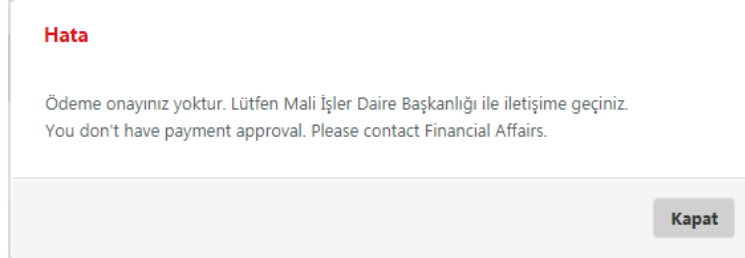
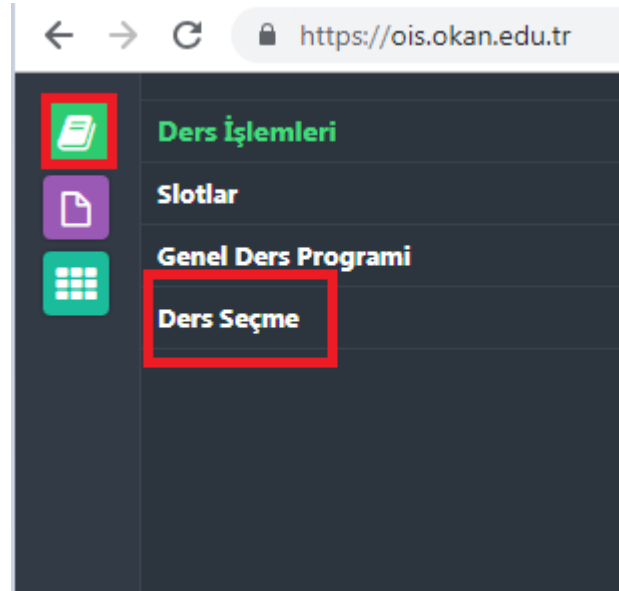


ÖĞRENCİ DERS SEÇİMİ BİLGİLENDİRME KILAVUZU

- Ders seçimlerinizi <https://ois.okan.edu.tr/> adresi üzerinden ilgili tarihlerde sistem üzerinden yapmanız gerekmektedir.
- Sisteme giriş yaptığınızda aşağıdaki uyarıyı alıyorsanız **Mali İşler Müdürlüğü** ile iletişime geçmeniz gerekmektedir.



- Ders seçimi yapmak için **Ders İşlemleri** menüsü altında yer alan **Ders Seçme** alanına tıklayınız.



Ders Seçiminde Dikkat Edilmesi Gereken Kurallar

- Bir dönemde dönem kredi limiti + 2 ders hakkı kadar dersinizi alabilirsiniz.

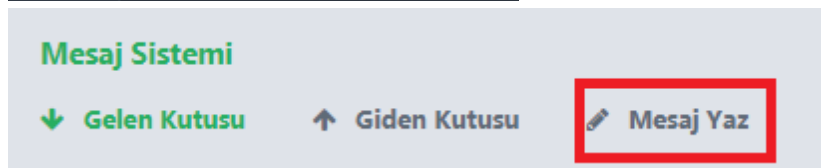
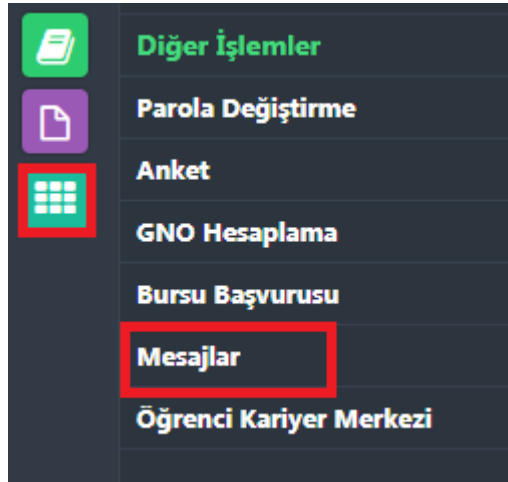
Kredi Limiti: 20 Aldığınız Kredi: 24 Aldığınız AKTS: 35 Kalan Kredi: 0

- Ders seçimi yaparken öncelikle daha önce alıp kalmış olduğunuz (FF/VF) ya da hiç almadığınız alt sınıflardaki derslerinizi seçmeniz gerekmektedir.
- Üst sınıftan ders seçebilmeniz için Lisans ve Önlisans Eğitim ve Sınav Yönetmeliği gereği alt dönemlerdeki tüm derslerinizi başarı ile tamamlamış ve ortalamasının 4.00 üzerinden 3.00 ve üstünde olması gerekmektedir. Bu şartı sağlamanız durumunda üst sınıftan 1 ders alma hakkınız bulunmaktadır. Birden fazla ders alamazsınız.

- Anadal'dan ders seçimini yaptıktan sonra kredi yükünü dolduran öğrenciler için çift anadal / yandal programından ders seçimleri sistem üzerinden yapılamamaktadır. Ders kayıtlarınız Ders Kayıt Formu ile Öğrenci İşleri Müdürlüğü'ne bildirildiğinde işleminiz yapılacaktır.
- İlk kez kayıt olduğunuz ve VF ile kaldığınız derslerde çakışma var ise dersi alamazsınız. Ancak daha önce dersi alıp FF ile kaldığınız dersleri çakışma olsa dahi sistem üzerinden seçebilirsiniz. Çakışma olan dersler Fakülte Yönetim Kurulu Kararı ile bildirildiğinde de işlem yapılmayacaktır.
- Ön koşullu olan derslerde ön koşulu olan dersi başarı ile tamamlamanız gerekmektedir.
- Dikey geçiş, çift anadal öğrencileri ile mezuniyet kredisinin %60'ını tamamlayan öğrenciler yönetmeliğimiz gereği fazla ders alma hakkına sahiptir. Fakat fazla ders hakkı üst sınıf derslerinde kullanılmamaktadır. Bu durumda olan öğrencilerin sistem üzerinden kredi yükü + 2 ders hakkını seçerek danışman onayına göndermeleri gerekmektedir. Fazla ders talepleriniz ile ilgili bağlı bulunduğunuz fakülte sekreterliğine başvurmanız gerekmektedir.
- Sistem üzerinden ders seçiminizi tamamladıktan sonra danışman onayına göndermeniz gerekmektedir. Danışmanınız tarafından ders seçiminiz onaylanıp/onaylanmama durumunu ders seçme ekranınız üzerinde görebilirsiniz.

Danışman Onay Durumu: Onaylandı

- Sistem üzerinde danışmanınız tanımlı değil ise ya da sisteminizde bağlı bulunduğunuz danışmandan farklı bir danışman ismi görüyorsanız fakülte sekreterliği ile görüşebilirsiniz. Danışman atamaları fakülte sekreterliği tarafından yapılmaktadır.
- Danışmanınıza ders seçiminiz hakkında soru sormak ve mesaj göndermek istiyorsanız Diğer İşlemler menüsü altında yer alan Mesajlar alanından Mesaj yaz diyerek danışmanınıza mesaj gönderebilirsiniz.



- Derslerin kotaları fakülteniz tarafından belirlenmektedir. Ders kotası ile ilgili uyarı alıyorsanız danışmanınızla görüşmeniz gerekmektedir.

Kotalar 5 dakikada bir güncellenmektedir. Kotalar dersin toplam kotasını göstermektedir. Grup kotaları farklılık gösterebilir

Ders Kodu	Ders Adı	Dili	Kredi	AKTS	Kalan Kota
-----------	----------	------	-------	------	------------

- Ders tanımları fakülteniz tarafından belirlenmektedir. “Bu ders bölümünüz için açılmamıştır” uyarısı alıyorsanız danışmanınız ile görüşmeniz gerekmektedir.
- Kariyer ve Yaşam Dersleri ile ilgili soru ve sorunlarınız için Kariyer Merkezi, Happy life dersleri ile ilgili soru ve sorunlarınız için Öğrenci Dekanlığı ile görüşebilirsiniz.
- Mezuniyet Koşulu olan **Girişimcilik Uygulamaları/Entrepreneurship Applications** Dersini almayı unutmayınız.